



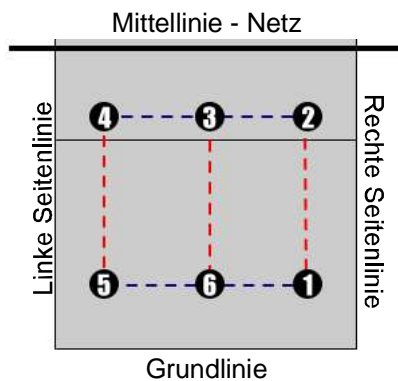
**Positionen & Aufstellungen
beim Volleyball**
von B.-K. Wendler

Die Theorie

Beim Volleyball stehen sechs SpielerInnen auf dem Spielfeld. Drei davon im Vorderfeld, drei weitere im Hinterfeld.

Die Vorderspieler nehmen die Positionen 4 (vorne-links), 3 (vorne-mitte) und 2 (vorne-rechts) ein.

Die Hinterspieler nehmen die Positionen 5 (hinten-links), 6 (hinten-mitte) und 1 (hinten-rechts) ein.



Die Positionen untereinander:

Jeder Hinterspieler muss sich weiter entfernt vom Netz befinden als der entsprechende Vorderspieler. (rote Linien)

Die jeweiligen Vorder- & Hinterspieler müssen sich seitlich in entsprechender (s.o.) Reihenfolge aufstellen. (blaue Linien)

(c) copyright by wonline.net

Bestimmung der Positionen:

Die Positionen der Spieler werden durch die Stellung der den Boden berührenden Füße bestimmt.

- Bei einem Vorderspieler muss zumindest ein Teil seines Fußes der Mittellinie näher sein, als die Füße seines jeweiligen Hinterspielers. (rote Linien der Grafik)
- Sei einem rechten (linken) Spieler, muss zumindest ein Teil seines Fußes der rechten (linken) Seitenlinie näher sein, als die Füße des Mittelspielers der entsprechenden Reihe.

Nach dem Aufschlag dürfen die Spieler ihre Positionen verlassen und jeden beliebigen Platz auf dem Feld und in der Freizone einnehmen.

Im Folgendem sind verschiedene erlaubte und auch nicht erlaubte Aufstellungen zusammengestellt. Bei allen Überlegungen zu den Aufstellungen ist es wichtig, die Grundaufstellung im Hinterkopf zu haben:

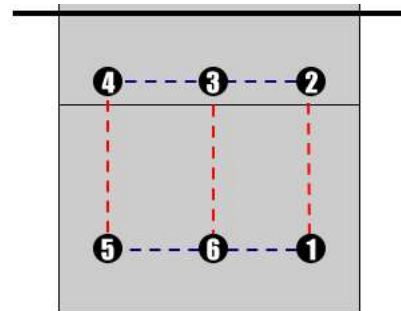
Links zu sehen ist die Grundaufstellung einer Mannschaft. Die blau gestrichelte Linie verbindet alle Vorderspieler mit einander bzw. alle Hinterspieler.

Die rot gestrichelte Linie die zusammengehörenden Vorder- mit Ihrem Hinterspieler.

Zur Erinnerung:

Ein **Hinterfeldspieler** darf **nie vor seinem Vorderfeldspieler** stehen!

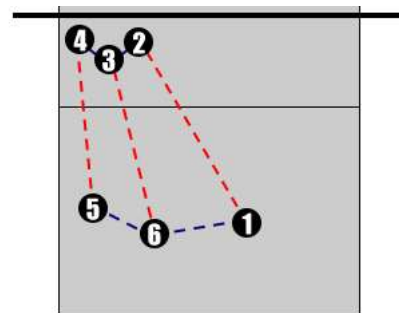
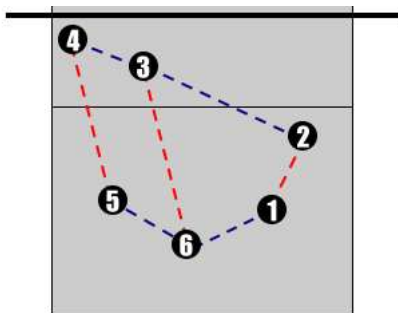
Die vordere **Reihe** bzw. die hintere Reihe, darf sich **nicht überkreuzen**!



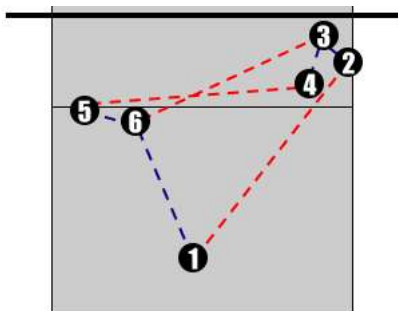
Grundaufstellung

(c) copyright by wonline.net

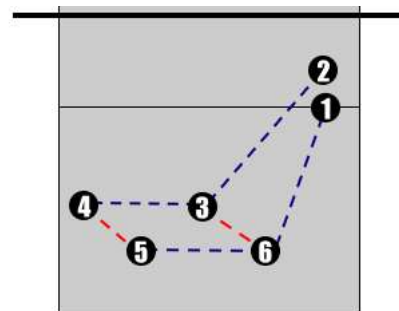
Im Folgenden sind mögliche erlaubte Aufstellungen zu sehen, ob sie sinnig sind, sei dahin gestellt.



(c) copyright by wonline.net



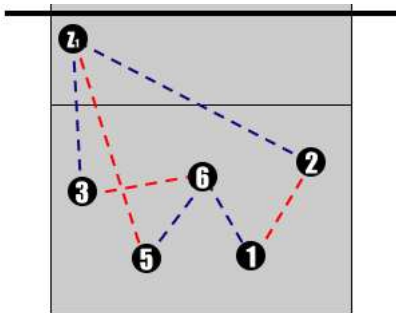
(c) copyright by wonline.net



(c) copyright by wonline.net

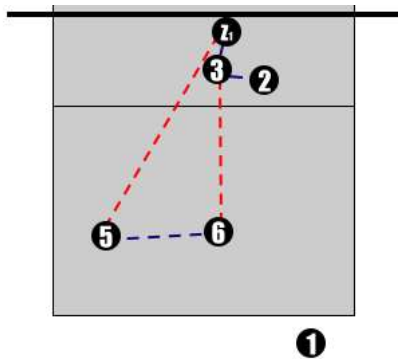
(c) copyright by wonline.net

Und nun zwei nicht erlaubte Aufstellungen:



Hier ist eine Annahme Situation aufgezeigt, das Problem ist hier, dass die 3 sich zu weit hinter Ihrem Hinterfeldspieler in die Annahme zurückgezogen hat. Diese Aufstellung würde daher abgepfiffen.

(c) copyright by wonline.net



Entgegen der ober beschriebenen Situation, steht hier ein Aufschlag bevor. Der Zuspieler ist jedoch in seiner Reihe zu weit nach rechts gerückt, so dass sich die vordere Linie überkreuzen würde. Auch diese Aufstellung würde abgepfiffen werden.

(c) copyright by wonline.net

Quellen:

- Internationale Volleyball Spielregeln, 40.Aufl., Verlag Karl Hofmann, Schorndorf 2003